

# ぬまた小児科 クリニック



「LINE」で診察呼び出し  
お知らせが受け取れます！

「友だち追加」の  
QRコードで！



読み込んで必要情報を  
登録するだけ！



**登録方法** ※LINEアプリをインストールしている端末からしかID登録ができません。

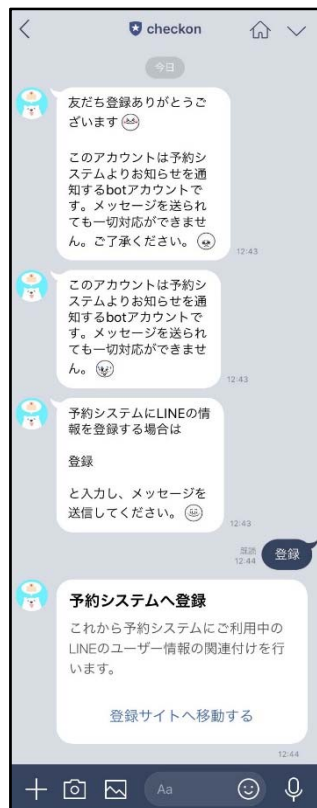
## 手順1

「友だち追加」の「QRコード」から上記のQRコードを読み取って、友達追加して下さい。



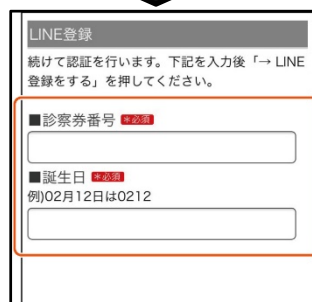
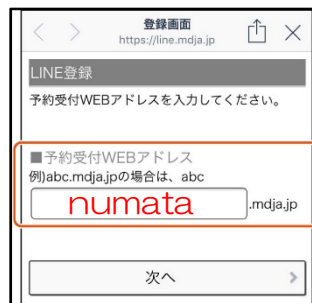
## 手順2

Checkonアカウントに「登録」というメッセージを送信して下さい。別サイトへ移動します。



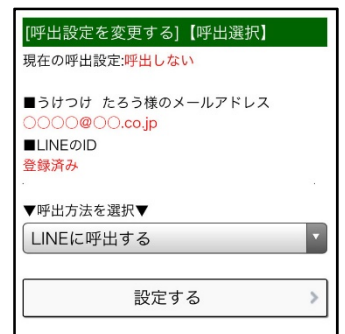
## 手順3

移動先で必要情報を登録して下さい。



## 手順4

次回Web予約・受付時、お知らせ・呼出選択で「LINE」が出現し、ご利用可能となります。



他院で本システムのLINE呼出機能をご利用の方は、QRコードを読み込むと現在ご利用中のCheckOnアカウント（同一サイト）に移動します。そこから再度「登録」とメッセージを送信して下さい。「登録サイトへ移動する」より手順3→手順4とお進み下さい。

## ご注意ください

※「Check on」アカウントは現在「お知らせ・呼出」送信専用アカウント（botアカウント）となっております。クリニック・医院への質問等は受付できませんので、ご了承ください。

※ブロックまたは通知オフにされていると、お知らせ・呼出がうけとれなくなります。

※通信状態によってはメッセージをリアルタイムで受信できない場合がございます。